
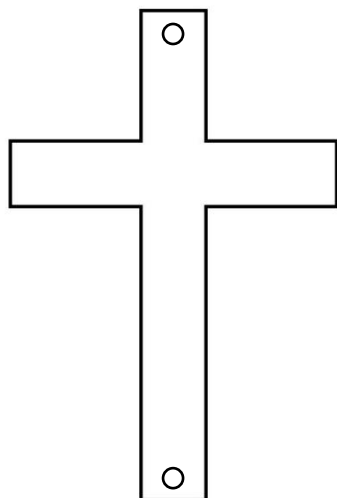




Geloof in de Heere Jezus Christus en gij zult zalig worden

Handelingen 16:31

Dit heb je nodig:

- Wit papier + printer, liefst ook zwart en bruin papier (en anders bruine en zwarte stift)
- Stevig touwtje/draadje + naald
- Rode kraal en andere kralen of versieringen



Stap 1

Print het kruis uit op stevig bruin papier of, als je dat niet hebt, op stevig wit papier. Als je geen papier hebt wat stevig genoeg is, kun je het ook dubbel uitprinten en op elkaar plakken. Heb je geen printer? Leg dan een wit vel op het scherm van je computer of ander apparaat en trek het kruis voorzichtig over! Als je op wit papier hebt geprint, kleur het kruis dan in met een bruine stift/potlood. Schrijf op het kruis het eerste deel van de tekst uit Handelingen 16:31a: *'Geloof in de Heere Jezus Christus'*

Stap 2:

Print het hart 2 keer uit: 1 keer op wit en 1 keer op zwart papier. Ook hier kun je eventueel dubbel printen en op elkaar plakken en/of werken met zwarte stift/potlood als je geen zwart papier hebt. Schrijf op de witte kant het tweede deel van de tekst uit Handelingen 16:31a: *'en gij zult zalig worden'*

Stap 3:

Neem een stevig touwtje/draadje en haal dat door een naald. Prik de naald in het midden aan de bovenkant van het hart. Maak het einde van het touwtje/draadje vast met een stevig knoepje aan het hart.

Stap 4:

Rijg een rode kraal aan touwtje/draadje. Deze kraal symboliseert het bloed van de Heere Jezus Christus, wat vloeide toen Hij stierf aan het kruis op Golgotha. Dit bloed vloeide om Zijn kinderen zalig te maken!

Stap 5:

Rijg het kruis aan het touwtje/draadje op de volgende manier: prik de naald in het midden aan de onderkant van het kruis van de voorkant naar de achterkant en daarna in het midden aan de bovenkant weer van de achterkant terug naar de voorkant. Zorg dat het touwtje/draadje aan de achterkant van het kruis *nét* op spanning staat maar dat het kruis niet krom trekt.

Stap 6:

Maak nu de sleutelhanger nog af zoals je dat zelf mooi vindt.

Stap 7:

Bevestig als laatste je sleutelhanger aan een ring van je sleutel(bos). Zo heb je een prachtige herinnering aan het werk van Jezus en kun je er ook aan anderen iets van laten zien of vertellen! Wie weet komen ze een keer met jou mee naar de kinderbijbelclub, zodra dat weer kan!